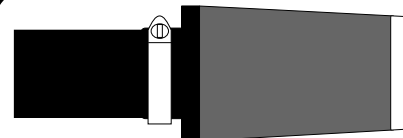




JR FILTERS

Z.A. RUE GALLIENI
62150 HOUDAIN

KP406TD



KIT ADMISSION DIRECTE

CITROEN XANTIA 1.9L TD +93

XANTIA 2.1L 12V TD HDI +99

PEUGEOT 406 1.9L D / TD

NOTICE DE MONTAGE

Montage Anleitung - Fitting Instructions

FRANCAIS

- Déposer et supprimer la boîte à air.
- Emboîter la durit (1) dans le tube (2).
- Fixer le filtre JR (3) sur le tube (2).
- Fixer la patte (4) sur le tube (2) et sur le support batterie (5).

DEUTSCH



- Filterkasten abbauen.
- Schlauch 1 an Rohr 2 anbringen.
- Filter 3 am Rohr 2 befestigen.
- Strebe 4 am Rohr 2 an die Karrosserie befestigen 5.

ENGLISH

- Take off the original air box.
- Connect the durit 1 to the adaptor 2.
- Connect the JR filter 3 to the adaptor 2.
- Attach the support 4 to the adaptor 2 and the battery's support 5.

ATTENTION

Avant installation du kit JR, contrôler si la connection correspond bien au véhicule (voir dessin ou photo de la notice). Toute modification, rajout ou suppression d'éléments du kit dégagea totalement notre responsabilité et engagera entièrement celle du monteur (client ou/et installateur). Si une modification est à apporter, nous contacter avant intervention, qui sera acceptée ou non par écrit de notre part.



Important / Wichtig / Important

Pour avoir 100% de puissance et une longue vie du moteur, le filtre à air doit être propre.

Utilisez les produits JR pour l'entretien.

Für 100% Leistung und lange Lebensdauer muß der Luftfilter SAUBER sein.

Pflege nur mit **JR** Pflegemittel.

A clean air filter is the guarantee for 100% power and long life of the engine.

Use only **JR** Cleaner and Oil spray

JR FILTERS Z.A. RUE GALLIENI 62150 HOUDAIN - FRANCE TEL: (33) 03.21.61.80.89 FAX: (33) 03.21.61.80.85

RCS BETHUNE 384 883 740 00019 APE 292K TVA No FR.92.384883740